

4-2) アプリ利用方法 操作フロー

① ダウンロード

個人/TRBM共通

ダウンロード方法

専用アプリは「iOS」「Android™」OSに対応。アプリのダウンロードは無料で行える

App Store (iPhone) またはGoogle Playストア (Android™) にて、「チョコノリ!」と入力して検索し、アプリをダウンロード。

【対象OS】

- ・ iOS : iOS13以降
- ・ Android : Android9.0以降



- ・ 対象OS以外のスマートフォン、一部の機種では正常に動作しない可能性あり。

② 会員登録

登録方法

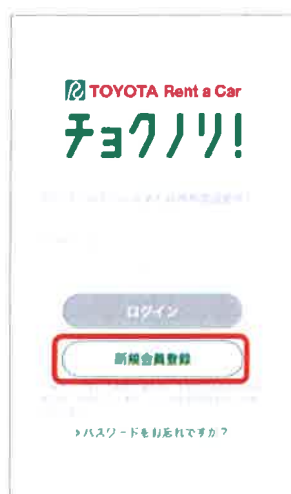
アプリ利用には会員登録が必須



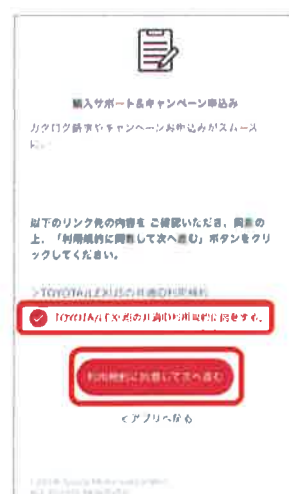
- ・ 既存のトヨタレンタカー会員も含め、新たに会員登録（無料）が必要。
- ・ 個人会員特典のトヨタレンタカーマイルは付与・利用不可。
- ・ トヨタレンタカーゴールドメンバーの会員ステータスへのカウントなし。



アプリを起動し、チュートリアルを確認後「次へ」をタップし、最後に「はじめる」をタップ



「新規会員登録」をタップ
※TOYOTA/LEXUSの共通IDを取得済みの場合は、IDとパスワードを入力しログインをタップ

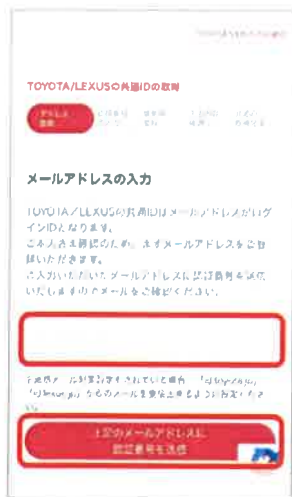


利用規約を確認し「TOYOTA/LEXUSの共通ID利用規約に同意する」にチェックを入れ、「利用規約に同意して次へ進む」をタップ

4-2) アプリ利用方法 操作フロー

個人/TRBM共通

登録方法 (続き)



メールアドレスを入力し、「上記のメールアドレスに認証番号を送信」をタップ




「次へ」をタップ




入力したメールアドレス宛に届いた認証番号を確認



・迷惑メール対策設定をしている場合、「id.toyota.jp」「id.lexus.jp」からのメールを受信出来るように設定が必要。



認証番号を入力し「次へ」をタップ



パスワード、生年月日を入力し「確認」をタップ




入力内容を確認し、「登録」をタップ

4-2) アプリ利用方法 操作フロー

個人/TRBM共通

会員登録方法（続き）



アプリの利用規約を確認し、「同意する」をタップ



氏名、性別、携帯電話番号など必要事項を入力し、「次へ」をタップ



カメラマークをタップし運転免許証を撮影。「免許証を読み取る」をタップし登録情報を読み込む。（読み取れない場合は入力）



必要情報を読み取り（入力）「登録内容を確認する」をタップ



登録内容を確認して間違いなければ「登録する」をタップ

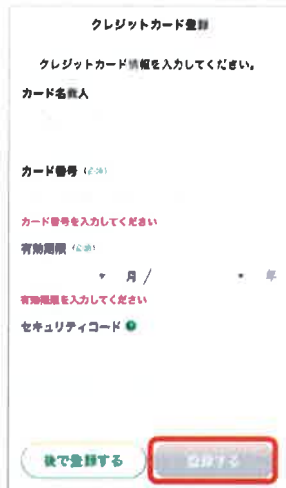


入力した電話番号に認証コードを送信してSMS認証を実施

4-2) アプリ利用方法 操作フロー

個人のみ

登録方法（続き）



クレジットカード情報を入力の上、「登録する」をタップ
(会員登録後でも入力可)



アプリでの登録は完了。
メールボックスを開き、
ご本人様確認依頼メールが
届いていることを確認



ご本人様確認依頼メールを開き、
記載されているURLをタップ。
Webに遷移して手順に従って
本人確認を実施



免許証の表面、斜め、裏面
を撮影



顔写真を撮影



顔の立体をチェックする
リアルタイムチェックを
実施

完了しました。
次の手順画面に進みます。

本人確認完了。
トヨタレンタカー チョクノリ！
お問い合わせ窓口にて
本登録完了後に再度メールでの
お知らせあり。
※登録完了には数日かかる場合あり



・迷惑メール対策設定をされている場合、「mobility-s.jp」からのメールを受信出来るように設定が必要。